


**TRANSCARIBE S.A.**  
**NIT 806.014.488-5**  
**ESTADO DE SITUACION FINANCIERA**  
**Períodos contables terminados el 30 de abril de 2020 y 2019**  
**(Cifras en Miles de Pesos)**

<u>COD.</u>	<u>ACTIVO</u>	<u>20/04/30</u>	<u>19/04/30</u>	<u>V/ción absol. Abr. 2020-2019</u>	<u>Variación relativa</u>
<b><u>ACTIVO CORRIENTE</u></b>					
11	EFFECTIVO	1,068,969	1,176,508	(107,539)	-9.1%
1317	PRESTACIÓN DE SERVICIOS	128,277	93,807	34,470	36.7%
1384	OTRAS CUENTAS POR COBRAR	40,651	13,347	27,304	204.6%
1905	BIENES Y SERVICIOS PAGADOS POR ANTICIPADO	267,888	1,649,296	(1,381,408)	-83.8%
1906	AVANCES Y ANTICIPOS ENTREGADOS	353	353	0	0.0%
1907	ANTICIPOS O SALDOS A FAVOR POR IMPUESTOS Y CONTRIBUCIONES	39,496	39,540	(44)	-0.1%
1908	RECURSOS ENTREGADOS EN ADMINISTRACIÓN	12,013,578	6,753,476	5,260,102	77.9%
1909	DEPOSITOS ENTREGADOS EN GARANTIA	0	1,147,312	(1,147,312)	-100.0%
	<b>TOTAL ACTIVO CORRIENTE</b>	<b>13,559,212</b>	<b>10,873,639</b>	<b>2,685,573</b>	<b>24.7%</b>
<b><u>ACTIVO NO CORRIENTE</u></b>					
<b><u>PROPIEDAD, PLANTA Y EQUIPOS</u></b>					
1655	MAQUINARIA Y EQUIPO	112,231	112,231	0	0.0%
1665	MUEBLES, ENSERES Y EQUIPO DE OFICINA	140,990	74,265	66,725	89.8%
1670	EQUIPOS DE COMUNICACIÓN Y COMPUTACIÓN	506,163	489,107	17,056	3.5%
1675	EQUIPOS DE TRANSPORTE, TRACCIÓN Y ELEVACIÓN	80,052,139	80,107,139	(55,000)	-0.1%
	<b>Total Propiedad, Planta y Equipo</b>	<b>80,811,523</b>	<b>80,782,742</b>	<b>28,781</b>	<b>0.0%</b>
1685	DEPRECIACIÓN ACUMULADA DE PROPIEDADES, PLANTA Y EQUIPO	(7,340,724)	(2,983,708)	(4,357,016)	146.0%
	<b>Propiedad, Planta y Equipo</b>	<b>73,470,799</b>	<b>77,799,034</b>	<b>(4,328,235)</b>	<b>-5.6%</b>
<b><u>OTROS ACTIVOS</u></b>					
1905	BIENES Y SERVICIOS PAGADOS POR ANTICIPADO	0	133,311	(133,311)	-100.0%
1908	RECURSOS ENTREGADOS EN ADMINISTRACIÓN	26,970,840	29,708,074	(2,737,234)	-9.2%
1970	ACTIVOS INTANGIBLES	80,283	82,292	(2,009)	-2.4%
1975	AMORTIZACIÓN ACUMULADA DE ACTIVOS INTANGIBLES	(56,704)	(42,907)	(13,797)	32.2%
	<b>Total Otros Activos</b>	<b>26,994,419</b>	<b>29,880,770</b>	<b>(2,886,351)</b>	<b>-9.7%</b>
	<b>TOTAL ACTIVO NO CORRIENTE</b>	<b>100,465,218</b>	<b>107,679,804</b>	<b>(7,214,586)</b>	<b>-6.7%</b>
	<b>TOTAL ACTIVO</b>	<b>114,024,430</b>	<b>118,553,443</b>	<b>(4,529,013)</b>	<b>-3.8%</b>
<b><u>CUENTAS DE ORDEN DEUDORAS</u></b>					
8355	EJECUCIÓN DE PROYECTOS DE INVERSIÓN	492,433,948	441,208,140	51,225,808	11.6%
835510	EJECUCIÓN DE PROYECTOS DE INVERSIÓN-ACTIVOS	2,448,306	10,883,355	(8,435,049)	-77.5%
835511-1	EJECUCIÓN DE PROYECTOS DE INVERSIÓN-GASTO	675,322,339	615,661,482	59,660,857	9.7%
835511-2	EJECUCIÓN DE PROYECTOS DE INVERSIÓN-ENTREGA AL DISTRITO	(185,336,697)	(185,336,697)	-	0.0%
8390	OTRAS CUENTAS DEUDORAS DE CONTROL	614,969,366	624,167,631	(9,198,265)	-1.5%
8915	DEUDORAS DE CONTROL POR CONTRA	(1,107,403,314)	(1,065,375,771)	(42,027,543)	3.9%

  
**HUMBERTO JOSE RIPOLL DURANGO**  
 Representante Legal  
 C.C. No. 9.147.783

  
**TATIANA VILLADA MUNERA**  
 Revisor fiscal TP. No.134845-T  
 C.C.29.705.588  
 Miembro de Kreston RM S.A.  
 NIT. 800.059.311


  
**LUIS E. PUERTA ZAMBRANO**  
 Contador  
 T.P. No. 47433-T  
 C.C. 9.285.176

**TRANSCRIBE S.A.**  
**NIT 806.014.488-5**  
**ESTADO DE SITUACION FINANCIERA**  
**Periodos contables terminados el 30 de abril de 2020 y 2019**  
**(Cifras en Miles de Pesos)**

<u>COD.</u>	<u>PASIVO</u>	<u>20/04/30</u>	<u>19/04/30</u>	<u>V/ción absol. Abr. 2020-2019</u>	<u>Variación relativa</u>
<b><u>PASIVO CORRIENTE</u></b>					
2313	FINANCIAMIENTO INTERNO DE CORTO PLAZO	6,063,808	1,510,730	4,553,078	301.4%
2401	ADQUISICIÓN DE BIENES Y SERVICIOS NACIONALES	7,061,494	1,473,908	5,587,586	379.1%
2407	RECURSOS A FAVOR DE TERCEROS	402,050	535,306	(133,256)	-24.9%
2424	DESCUENTOS DE NÓMINA	11,323	14,443	(3,120)	-21.6%
2436	RETENCIÓN EN LA FUENTE E IMPUESTO DE TIMBRE	20,778	23,529	(2,751)	-11.7%
2460	CREDITOS JUDICIALES	1,354,991	1,060,021	294,970	27.8%
2490	OTRAS CUENTAS POR PAGAR	238,104	1,548,975	(1,310,871)	-84.6%
2511	BENEFICIOS A LOS EMPLEADOS A CORTO PLAZO	423,428	386,989	36,439	9.4%
2902	RECURSOS RECIBIDOS EN ADMINISTRACIÓN	9,744,866	4,760,157	4,984,709	104.7%
	<b>TOTAL PASIVOS CORRIENTES</b>	<b>25,320,842</b>	<b>11,314,058</b>	<b>14,006,784</b>	<b>123.8%</b>
<b><u>PASIVOS NO CORRIENTES</u></b>					
2314	FINANCIAMIENTO INTERNO DE LARGO PLAZO	70,705,909	76,347,974	(5,642,065)	-7.4%
2490	OTRAS CUENTAS POR PAGAR	23,000,000	23,000,000	0	0.0%
2701	LITIGIOS Y DEMANDAS	1,346,255	4,684,894	(3,338,639)	-71.3%
	<b>TOTAL PASIVO NO CORRIENTE</b>	<b>95,052,164</b>	<b>104,032,868</b>	<b>(8,980,704)</b>	<b>-8.6%</b>
	<b>TOTAL PASIVO</b>	<b>120,373,006</b>	<b>115,346,926</b>	<b>5,026,080</b>	<b>4.4%</b>
<b><u>PATRIMONIO</u></b>					
3204	CAPITAL SUSCRITO Y PAGADO	500,000	500,000	0	0.0%
3215	RESERVAS	6,640,967	22,730,435	(16,089,468)	-70.8%
3225	RESULTADOS DE EJERCICIOS ANTERIORES	(13,501,804)	(16,642,594)	3,140,790	-18.9%
3230	RESULTADOS DEL EJERCICIO	12,261	(3,381,324)	3,393,585	-100.4%
	<b>TOTAL PATRIMONIO</b>	<b>(6,348,576)</b>	<b>3,206,517</b>	<b>(9,555,093)</b>	<b>-298.0%</b>
	<b>TOTAL PASIVO MAS PATRIMONIO</b>	<b>114,024,430</b>	<b>118,553,443</b>	<b>(4,529,013)</b>	<b>-3.8%</b>
<b><u>CUENTA DE ORDEN ACREEDORAS</u></b>					
9120	LITIGIOS Y MECANISMOS ALTERNATIVOS DE SOLUCIÓN DE CONFLICTO	40,225,481	237,101,332	(196,875,851)	-83.0%
9308	RECURSOS ADMINISTRADOS EN NOMBRE DE TERCEROS	12,173,519	11,198,968	974,551	8.7%
9355	EJECUCIÓN DE PROYECTOS DE INVERSIÓN	699,400,371	667,460,235	31,940,136	4.8%
9390	OTRAS CUENTAS ACREEDORAS DE CONTROL	96,617,847	160,285,113	(63,667,266)	-39.7%
99	PASIVOS CONTINGENTES POR CONTRA	(848,417,218)	(1,076,045,648)	227,628,430	-21.2%


  
**HUMBERTO JOSE RIPOLL DURANGO**  
 Representante Legal  
 C.C. No. 9.147.783

  
**TATIANA VILLADA MUNERA**  
 Revisor fiscal TP. No.134845-T  
 C.C.29.705.588  
 Miembro de Kreston RM S.A.  
 NIT. 800.059.311


  
**LUIS E. PUERTA ZAMBRANO**  
 Contador  
 T.P. No. 47433-T  
 C.C. 9.285.176

**TRANSCARIBE S.A.**  
**NIT 806.014.488-5**  
**ESTADO DE RESULTADO INTEGRAL**  
**Períodos contables terminados el 30 de Abril de 2020 y 2019**  
**(Cifras en Miles de Pesos)**

COD	<u>INGRESOS DE ORDINARIOS</u>	01 Ene al 30 Abr de <b>2020</b>	01 Ene al 30 Abr de <b>2019</b>	V/ción <u>absoluta</u>	V/ción <u>relativa</u>
	<b><u>INGRESOS OPERACIONALES</u></b>				
43301001	ADMINISTRACION DEL SISTEMA (SITM)	691,627	1,040,562	(348,935)	-33.5%
43301002	EXPLOTACION DEL SISTEMA (TC-OPERADOR)	3,999,228	4,534,197	(534,969)	-11.8%
43301003	OTROS INGRESOS SERVICIOS DE TRANSPORTE	0	51,164	(51,164)	-100.0%
	<b>Total Ingresos Operacionales</b>	<b>4,690,855</b>	<b>5,625,923</b>	<b>(935,068)</b>	<b>-16.6%</b>
	<b><u>COSTO DE OPERACIONES</u></b>				
6345	SERVICIOS DE TRANSPORTE	3,990,949	4,865,399	(874,450)	-18.0%
	<b>Total Costo de Ventas</b>	<b>3,990,949</b>	<b>4,865,399</b>	<b>(874,450)</b>	<b>-18.0%</b>
	<b>UTILIDAD BRUTA</b>	<b>699,906</b>	<b>760,524</b>	<b>(60,618)</b>	<b>-8.0%</b>
	<b><u>OTROS INGRESOS ORDINARIOS</u></b>				
4430	SUBVENCIÓN PARA GASTOS DE FUNCIONAMIENTO	3,420,412	3,159,590	260,822	8.3%
4802	INGRESOS FINANCIEROS-RENDIMIENTOS	6,410	161,796	(155,386)	-96.0%
	<b>Total Otros Ingresos Ordinarios</b>	<b>3,426,822</b>	<b>3,321,386</b>	<b>105,436</b>	<b>3.2%</b>
	<b><u>GASTOS DE ADMINISTRACIÓN Y OPERACIÓN</u></b>				
5101	SUELDOS Y SALARIOS	687,750	595,745	92,005	15.4%
5102	CONTRIBUCIONES IMPUTADAS	389	627	(238)	100.0%
5103	CONTRIBUCIONES EFECTIVAS	192,104	181,303	10,801	6.0%
5104	APORTES SOBRE LA NÓMINA	34,774	31,068	3,706	11.9%
5107	PRESTACIONES SOCIALES	215,209	205,692	9,517	4.6%
5111	GENERALES	616,621	756,882	(140,261)	-18.5%
5120	IMPUESTOS, CONTRIBUCIONES Y TASAS	15,340	57,878	(42,538)	-73.5%
5211	GASTOS GENERALES DE OPERACIÓN	946,871	1,533,544	(586,673)	-38.3%
	<b>Total Gastos de Administración y Operación</b>	<b>2,709,058</b>	<b>3,362,739</b>	<b>(653,681)</b>	<b>-19.4%</b>
	<b><u>PROVISIONES</u></b>				
5360	DEPRECIACIÓN DE PROPIEDADES, PLANTA Y EQUIPO	21,243	35,340	(14,097)	-39.9%
5366	AMORTIZACIÓN DE ACTIVOS INTANGIBLES	5,269	5,199	70	1.3%
5368	PROVISIÓN LITIGIOS Y DEMANDAS	85,137	372,225	(287,088)	-77.1%
	<b>Total Gastos Depreciación, Amortización y Provisiones</b>	<b>111,649</b>	<b>412,764</b>	<b>(301,115)</b>	<b>-73.0%</b>
	<b>TOTAL GASTOS OPERACIONALES</b>	<b>2,820,707</b>	<b>3,775,503</b>	<b>(954,796)</b>	<b>-25.3%</b>
	<b>UTILIDAD OPERACIONAL (PERDIDA)</b>	<b>1,306,021</b>	<b>306,407</b>	<b>999,614</b>	<b>326.2%</b>
	<b><u>OTROS INGRESOS</u></b>				
4808	OTROS INGRESOS	0	11,231	(11,231)	-100.0%
	<b>Total Otros Ingresos</b>	<b>0</b>	<b>11,231</b>	<b>(11,231)</b>	<b>-100.0%</b>
	<b><u>OTROS GASTOS</u></b>				
5802	COMISIONES	6,847	9,689	(2,842)	-29.3%
5804	FINANCIEROS	1,286,913	2,629,252	(1,342,339)	-51.1%
5890	GASTOS DIVERSOS	0	1,060,021	(1,060,021)	-100.0%
	<b>Total Otros Gastos</b>	<b>1,293,760</b>	<b>3,698,962</b>	<b>(2,405,202)</b>	<b>-65.0%</b>
	<b>UTILIDAD O EXEDENTE (PERDIAD) DEL EJERCICIO</b>	<b>12,261</b>	<b>(3,381,324)</b>	<b>3,393,585</b>	<b>-100.4%</b>

  
**HUMBERTO JOSE RIPOLL DURANGO**  
 Representante Legal  
 C.C. No. 9.147.783

  
**TATIANA VILLADA MUNERA**  
 Revisor fiscal TP. No.134845-T  
 C.C.29.705.588  
 Miembro de Kreston RM S.A.  
 NIT. 800.059.311


  
**LUIS E. PUERTA ZAMBRANO**  
 Contador  
 T.P. No. 47433-T  
 C.C. 9.285.176

**TRANSCARIBE S.A.**  
**NIT 806.014.488-5**  
**ESTADO DE CAMBIO EN EL PATRIMONIO**  
**Periodo terminado en 30 de abril de 2020**  
**(Cifras en Miles de Pesos)**

<u>Descripción</u>	<u>Capital Suscrito y Pagado</u>	<u>Reserva Legal</u>	<u>Reservas Ocasionales</u>	<u>Resultado del Ejercicio</u>	<u>Resultados de Ejercicios Anteriores</u>	<u>Impactos por Transición</u>	<u>Total Patrimonio</u>
<b>Saldos a 1 de enero de 2019</b>	\$ 500,000	250,000	22,480,435	(8,938,279)	(7,151,190)	(553,125)	6,587,841
Apropiación del resultado 1 enero 2019			(16,089,469)	8,938,279	7,151,190		0
Resultado del ejercicio				(12,948,678)			(12,948,678)
<b>Saldos a 31 de diciembre de 2019</b>	<u>\$ 500,000</u>	<u>250,000</u>	<u>6,390,966</u>	<u>(12,948,678)</u>	<u>0</u>	<u>(553,125)</u>	<u>(6,360,837)</u>
Apropiación del resultado del período 2019				12,948,678	(13,501,803)	553,125	0
Resultado del ejercicio a abril-2020				12,261			12,261
<b>Saldos a 30 de abril de 2020</b>	<u>\$ 500,000</u>	<u>250,000</u>	<u>6,390,966</u>	<u>12,261</u>	<u>(13,501,803)</u>	<u>0</u>	<u>(6,348,576)</u>

  
**HUMBERTO JOSE RIPOLL DURANGO**  
 Representante Legal  
 C.C. No. 9.147.783

  
**TATIANA VILLADA MUNERA**  
 Revisor fiscal TP. No. 134845-T  
 C.C. 29.705.588  
 Miembro de Kreston RM S.A.  
 NIT. 800.059.311

  
**LUIS E. PUERTA ZAMBRANO**  
 Contador  
 TP 47433-T  
 C.C. 9.285.176

Escriba el texto aquí



## COMENTARIOS A LAS PRINCIPALES VARIACIONES EN LOS ESTADOS FINANCIEROS A ABRIL DE 2020 Y 2019

A continuación realizamos comentarios sobre las principales variaciones entre los estados financieros a abril 30 de 2020 y abril 30 de 2019.

Los estados financieros de Transcaribe S.A. a de 2019, se preparan y presentan bajo el nuevo marco normativo de la información contable pública (NIIF-NICSP), para Empresas que No Cotizan en el Mercado de Valores, y que no Captan Ni Administran Ahorro del Público, resolución 414 de 2014 de la Contaduría General de la Nación, y de más normas reglamentarias sobre la materia.

A continuación explicamos las variaciones más representativas de los rubros de los Estados Financieros abril de 2020 y abril 30 2019.

### ESTADO DE SITUACIÓN FINANCIERA

a abril 30 de 2020 y 2019

(Cifras en Millones)

CONCEPTOS	Abril 2020	Abril 2019	V/ción Absol.	V/ción Relativa
<b>ACTIVO</b>				
Activo Corriente	13.559	10.874	2.686	24,7%
Activos No Corrientes	100.465	107.680	-7.215	-6,7%
<b>Total Activo</b>	<b>114.024</b>	<b>118.553</b>	<b>-4.529</b>	<b>-3,8%</b>
<b>PASIVO</b>				
Pasivo Corriente	25.321	11.314	14.007	123,8%
Pasivo No Corriente	95.052	104.033	-8.981	-8,6%
<b>Total Pasivo</b>	<b>120.373</b>	<b>115.347</b>	<b>5.026</b>	<b>4,4%</b>
<b>Total Patrimonio</b>	<b>-6.349</b>	<b>3.207</b>	<b>-9.556</b>	<b>-298,0%</b>
<b>Total Pasivo y Patrimonio</b>	<b>114.024</b>	<b>118.553</b>	<b>-4.529</b>	<b>-3,8%</b>
<b>CUENTAS DE ORDEN DEUDORAS</b>				
CUENTAS DE ORDEN DEUDORAS	<b>1.107.403</b>	<b>1.065.376</b>	<b>42.028</b>	<b>3,9%</b>
<b>CUENTAS DE ORDEN ACREEDORAS</b>				
CUENTAS DE ORDEN ACREEDORAS	<b>848.417</b>	<b>1.076.046</b>	<b>-227.628</b>	<b>-21,2%</b>

#### 1. ACTIVO (Cifras en Millones)

El Activo a abril 30 de 2020 asciende a \$114.024, se disminuyó en \$4.529- (3.8%), en relación al mismo periodo del año 2019; la variación se observa, básicamente en el activo **No** corriente, cuya variación fue de \$7.215- (6,7%). La disminución se refleja principalmente en el grupo de la



## COMENTARIOS A LAS PRINCIPALES VARIACIONES EN LOS ESTADOS FINANCIEROS A ABRIL DE 2020 Y 2019

---

Propiedad, Planta y Equipos, que varió en \$4.328- (5,6%), debido a la depreciación realizada entre mayo 2019 y abril 2020.

El Activo Corriente, aumento con relación al año anterior en \$2.686- (24,7%), la variación se refleja esencialmente en la cuenta de 1908-Recursos entregados en Admón, que varió en \$5.260- (77,9%), debido, principalmente a la reclasificación al Activo Corriente la porción que se espera recaudar en el presente año como repago del Fondo Unificado de Desintegración y Operadores -(FUDO), por un monto de \$2.800; además, por el incremento de los aportes adicionales al proyecto (Otros Aportes al Ente Gestor), en \$6.808.

### 2. PASIVO (Cifras en Millones)

El Pasivo a abril 30 de 2020 es de \$120.374, se incrementó con relación al mismo periodo del año 2019 en \$5.026 (4,4%), la variación se observa en el Pasivo Corriente, que aumentó en \$14.008 (123,8%), la variación se presenta básicamente en las cuentas de 2313 – Financiamiento Interno de Corto Plazo, que varió en \$4.553 (301,4%), debido a la reclasificación al Pasivo Corriente la porción que se espera pagar durante el presente año; la cuenta por pagar 2401 Adquisición de Bienes y Servicios, que varió en \$5.588 – (379,1%) debido a las cuentas adeudadas a los proveedores de Transcaribe S.A. en su rol de Operador (Servicio de Operación, Mantenimiento,..). La cuenta 29002 Recursos Recibidos en Administración, también aumentó en \$4.985. (104,7%), debido principalmente al incremento de los Aportes adicionales al proyecto, pues, esta cuenta es la contrapartida de la cuenta 1908102009 Recursos Entregados en Administración-Otros Aportes Ente Gestor.

El Pasivo **No** Corriente, disminuyó con relación al mismo periodo del año 2019 en \$8.981 (8,6%); esta variación se observa, principalmente, en la cuenta 2314-Financiamiento Interno de Largo Plazo, que disminuyó en \$5.642- (7,4%), básicamente, por la reclasificación al Pasivo Corriente, la porción que esperamos pagar en esta vigencia.

### 3- PATRIMONIO (Cifras en Millones)

El Patrimonio a abril 30 de 2020 desciende a -\$6.349, disminuyó con relación a abril del año 2019 en \$9.555- (298,0%), la variación se debe a los resultados del ejercicios anteriores, que trae una pérdida acumulada por un monto de \$13.502.

### 4- CUENTAS DE ORDEN DEUDORAS Y DEUDORAS POR CONTRA (Cifras en Millones)

El saldo de este grupo a abril 30 de 2020, asciende a \$1.107.403, se incrementó en \$42.028- (3,9%), en relación a abril del año 2019; esta variación se refleja, principalmente en la cuenta 8355- Ejecución en Proyectos de Inversión, que varió en \$51.226- (11,6%), debido principalmente al avance los contratos de obras de las vías pretroncales, auxiliares y complementarias.



## COMENTARIOS A LAS PRINCIPALES VARIACIONES EN LOS ESTADOS FINANCIEROS A ABRIL DE 2020 Y 2019

### 5- CUENTAS DE ORDEN ACREEDORAS Y ACREEDORAS POR CONTRA (Cifras en Millones)

El saldo de este grupo a abril 30 de 2020, asciende a \$848.417, disminuye en \$227.628 (21.2%), en relación a abril del año 2019; esta variación se refleja principalmente en las cuentas de 9120 Litigios Y Mecanismos Alternativos de Solución de Conflictos, que disminuye en \$196.876- (83,0%), debido principalmente al fallo en segunda instancia, a favor de Transcaribe S.A. de un proceso, cuyo valor de las pretensiones estaba registrado contablemente por un monto de \$202.045. La cuenta 939013 – Convenios, disminuye en \$63.667- (39,7%) debido a los aportes al Proyecto de la vigencia 2019, realizados por Nación y el Distrito de Cartagena. Lo anterior, en cumplimiento del Otrósí No. 5 al Convenio de Cofinanciación.

### ESTADO DE RESULTADO INTEGRAL

De enero 01 a abril 30 de 2020 y 2019

CONCEPTO	Abril 2020	Abril 2019	V/ción Absoluta	V/ción Relativa
Ingresos Operacionales	4.691	5.626	(935)	-16,6%
Ingresos No operacionales	3.427	3.333	94	2,8%
<b>Total Ingresos</b>	<b>8.118</b>	<b>8.959</b>	<b>(841)</b>	<b>-9,4%</b>
Costo de Operación	3.991	4.865	(874)	-18,0%
<b>GASTOS</b>				
Gastos de Administración	1.762	1.829	(67)	-3,7%
Gastos de Operación	947	1.534	(587)	-38,3%
Deterioro, Depreciación, Amortiz, Provisión	112	413	(301)	-72,9%
Otros Gastos - Financieros	1.294	3.699	(2.405)	-65,0%
<b>Total Gastos</b>	<b>4.115</b>	<b>7.474</b>	<b>(3.359)</b>	<b>-44,9%</b>
<b>Total Costos y Gastos</b>	<b>8.106</b>	<b>12.340</b>	<b>(4.234)</b>	<b>-34,3%</b>
<b>Resultado del Ejercicio</b>	<b>12</b>	<b>(3.381)</b>	<b>3.393</b>	<b>-100,3%</b>

### 6- INGRESOS (Cifras en Millones)

Los ingresos a abril del año 2020 fueron de \$8.118, disminuyeron en relación al mismo periodo del año 2019 en \$841- (16,6%), la variación se observa, principalmente, en los ingresos operacionales que variaron en \$935- (16,6%), debido principalmente al aislamiento obligatorio y la restricción a la movilidad, ordenada con el fin de prevenir la expansión, en Colombia, de la pandemia generada por el coronavirus Covid-19.





## COMENTARIOS A LAS PRINCIPALES VARIACIONES EN LOS ESTADOS FINANCIEROS A ABRIL DE 2020 Y 2019

---

Los ingresos No operacionales, se incrementaron en relación al mismo periodo del año anterior en \$94 (2,8%), debido principalmente a las Transferencias realizadas por el Distrito de Cartagena a Transcaribe S.A. en marzo de 2020, para gastos de funcionamiento.

### 7- COSTOS DE OPERACIÓN (Cifra en Millones)

Los Costos de Operación a abril del año 2020 fueron de \$3.991, disminuyeron en \$874- (18%) con relación al mismo periodo del año 2019, la variación se debe principalmente a las razones expuestas en la disminución de los ingresos operacionales, es decir, la utilización de la flota ha disminuido.

### 8- GASTOS (Cifra en Millones)

Los Gastos a abril del año 2020 son de \$4.115, disminuyeron con relación al mismo periodo del año anterior en \$3.359, (44,9%), la disminución se refleja principalmente en los Otros gastos-Gastos Financieros, que variaron en \$1.342- (51,1%); los Otros Gastos-Diversos, disminuyeron en \$1.060 – (100,0%), este saldo corresponde a una sentencia en contra de Transcaribe S.A., decretada (fallada) en el año 2019.

Los gastos de operación son \$947, se redujeron en relación con el mismo periodo del año 2019 en \$587 (38,3%).

Los Gastos de Administración a abril de 2020, son de \$1.763, disminuyeron con relación a abril del año 2019 en \$66- (3,6%).

El resultado del ejercicio a abril de 2020 es una utilidad de \$12, debido principalmente a la reducción de los costos y gastos financieros.

**LUIS E. PUERTA ZAMBRANO**

P.E. Contador  
T.P. No. 47433 -T  
C.C. 9.285.176